


FERMA ÇALIŞMA MASALARI

Masa yapımında eloksallı Alüminyum Profiller kullanılmaktadır.
Kendimize ait Alüminyum profil kalıplarımız vardır. Özel ölçü ve imalatlara girilir.

Altta göreceğiniz üzere 8 çeşit masa imalatımız vardır:

1 FM-TM17 Tek kişilik çalışma masası, enerji ünitesiz

1000x750x700 mm, Tek kişilik çalışma masası, Alüminyum profil şasi 45x45. Monitör askısı vardır.



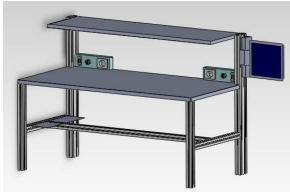
2 FM-CM37 Tek kişilik çalışma masası, enerji üniteli

1300x750x700 mm, Tek kişilik çalışma masası, Alüminyum profil şasi 45x45, enerji üniteli, 4x220 VAC priz, Acil durdurma, sigorta ve kaçak akım korumalı.



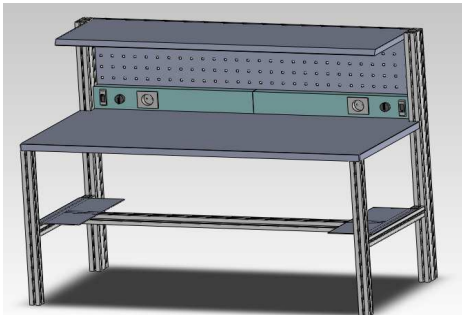
3 FM-CMRE Çift kişilik çalışma masası, raflı ve enerji üniteli

1.500x750x1.450 mm, Çift kişilik çalışma masası, Alüminyum profil şasi, enerji üniteli, 2x220 VAC, Aç/kapat, sigortalı. Lcd monitör askısı, pc kasa koyma yeri ve 2. raf vardır. Şasi'nin ön kısa bacakları 45 x 45, arka uzun bacakları 45 x 90 eloksallı Alüminyum profildir.



4 FM-CMREP Çift kişilik masa, raflı, delikli saçlı ve enerji üniteli

1.500x750x1.400 mm, Çift kişilik çalışma masası, Alüminyum profil şasi, enerji üniteli, 2x220 VAC, Aç/kapat, sigortalı. 2 adet pc kasa koyma yeri vardır. Şasi'nin ön kısa bacakları 45 x 45, arka uzun bacakları 45 x 90 eloksallı Alüminyum profildir. Masa'nın duvar kısmı perfore delikli saçtır, alet takmak için ayrıca aparatlar mevcuttur.



5 FM-CMEM2 Çift kişilik elektrik- elektronik bilgisayar çalışma masası

1.500x900x1.450 mm, Çift kişilik çalışma masası. Alüminyum profil şasi, 45 x 45 / 45 x 135 mm. **AC** güç paneli, **3 fazlı** güç paneli, Mikrodenetleyici kontrollü **DC güç kaynağı** 0-30 Volt (0-10 A), dijital akım ve volt göstergeli, Ayarlanabilir **AC güç kaynağı** 0-250 Volt(2A), ikili topraklı **priz** 2 adet, 3 faz priz. Masa tablası ve üst raf 30mm den imaldir ve LCD monitör askısı vardır. İstenilmeyen modüller çıkartılabilir ve yerine boş kapak takılabilir, ileride yeni modüller eklenebilir.



6 FM-TMH1 Tek kişilik H raylı çalışma masası

1.100x 700x1.500 mm, Tek kişilik çalışma masası. 2 sıra H raylı, 3mm ve 6mm modüller yerleştirilebilir. Alüminyum profil şasi, 45 x 45 mm.




7 FM-CMHE3 Çift kişilik H raylı Enerji Üniteteli masa

1.500x 750x1.500 mm, Çift kişilik çalışma masası. 2 sıra H raylı, 3mm ve 6mm modüller yerleştirilebilir. Alüminyum profil şasi, 45 x 90 mm. 4x220 VAC priz, Acil durdurma, sigorta ve kaçak akım korumalı.



8 FM-M158D Hidrolik Pnömatik Eğitim Masası, Çift taraflı yapılabilir

1.500x 800x1.800 mm, Çift taraflı yapılabilen hidrolik pnömatik eğitim masası. Özel kanallı Alüminyum profil ve bu kanallara kolay monte edilen mandallı sistem mevcuttur. Masa altına hidrolik güç ünitesi, pnömatik sessiz kompresör, çekmece vb ekipmanlar yerleştirilebilir. Tek tarafta aynı anda 2-4 kişi çalışabilir. Alüminyum profil şasi, 45 x 90 mm. Üst kısmına elektrik modülleri için H ray bağlanabilir.



1. Base of the workstation
2. Side columns of workstation (2 pcs)
3. Carrier part of desktop
4. Desktop of workstation
5. Connection parts for workstation platform (2 pcs)
6. Connection parts for "T" slotted aluminium panels (2 pcs)
7. "T" slotted aluminium panels (7 pcs)